

NO NOISE®

 Wallmann

EXTREME

Gulvunderlag

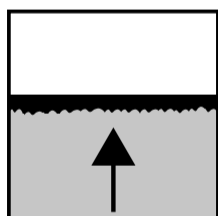
VELEGNET TIL LAMINAT- OG TRÆGULVE



Bæreevne 17 ton/m²
SE: Bærförmåga 17 ton/m²
NO: Bæreevne 17 ton/m²



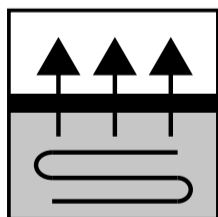
Lydisolering / Gennemslagslyd på op til 19 dB
SE: Ljudisolerat/Genomslagsljud på upp till 19 dB
NO: Lydisolering /Gennemslagslyd på opp til 19 dB



Udligning af ujævnheder på op til 1,25 mm
SE: Utjämnning av ojämnheter på upp till 1,25 mm
NO: Utligning av ujevnheter på opp til 1,25 mm



Trinlydsdæmpning / Rumklang på op til 30%
SE: Stegljuddämpning/Rumsklang med upp till 30%
NO: Trinlydsdæmpning/Romsklang på opp til 30%



Egnet til gulvvarme
SE: Lämpligt för golvvärme
NO: Egnet til gulvvarme



Brandklasse:
Efl - i.h.t. din en 13501-1



Miljøvenligt, kompostérbar og uden indhold af skadelige tilsætningsstoffer
SE: Miljövänligt, komposterbart och utan användning av skadliga tillsatser
NO: Miljøvennlig, kompostérbar og uten bruk av skadelige tilsetningstoffer



www.blauer-engel.de/uz156

- low emissions
- low pollutant content
- no adverse impact on health in the living environment

Monteringsvejledning, se bagsiden

Tykkelse: 2,8 mm
SE: Tjocklek
NO: Tykkelse

Format: 1,0 x 5,5 m
SE: Format
NO: Format

Udlægningsflade: 5,5 m²
SE: Utläggingsyta
NO: Dekk-flate



www.wallmann.dk

DB-nr.: 1409967

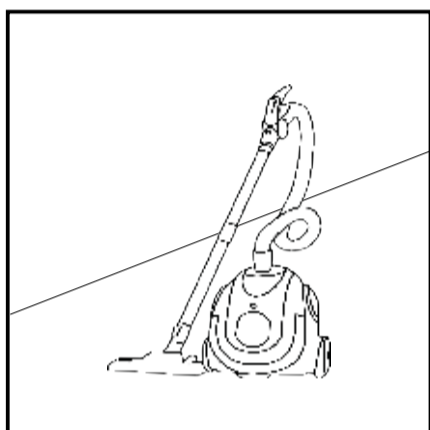
EXTREME

Gulvunderlag

DK - Monteringsvejledning

SE: Installationsanvisningar

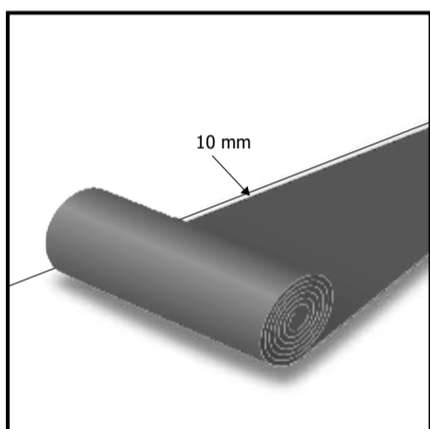
NO: Montasjeveiledning



Før lægning, sørg for at underlaget er rent, tørt og stabil

SE: Innan du lägger på, se till att golvyta är ren, torr och stabil.

NO: Før legging, sørg for at undergulvet er rent, tørt og stabilt.



Rul underlaget ud på undergulvet

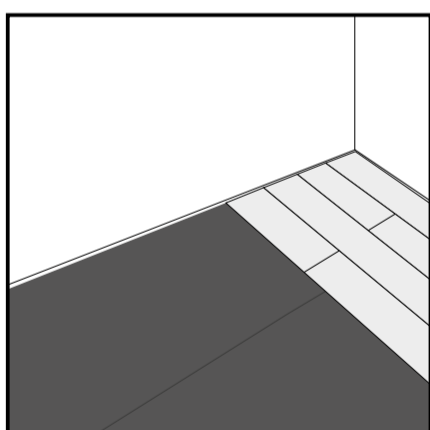
SE: Rulla nderlaget på undergulvet.

NO: Rull underlaget på undergulvet.

Hold afstand til væggen på 10 mm. Skæres evt. til med en skarp hobbykniv

SE: Hålla avstånd från väggen på 10 mm. Skär om möjligt, med en skarp kniv.

NO: Holde avstand fra veggen på 10 mm. Skjær om mulig, med en skarp kniv.



Påbegynd montering af gulvet

SE: Börja montera golvet.

NO: Begynn å montere gulvet.

OBS!

For at undgå fugt fra det bærende gulv (fx. beton og andre mineralske undergulve) skal dampspærre anvendes mellem undergulv og underlaget. NB: Der må aldrig anvendes dampspærre oven på undergulv af træ.

SE: För att undvika fukt från det bärande golvet (t.ex. betong och andra mineralgolv) måste ångspärr användas mellan undergolvet och underlaget. OBS: Använd aldrig ångspärr ovanpå trä undergolv.

NO: For å unngå fuktighet fra lastbærende gulv (f.eks. Betong og andre mineralgolv), må dampbarrieren brukes mellom undergolvet og underlaget. NB: Bruk aldri dampspærre på undergulv av tre.